

BERITA RESMI STATISTIK

No. 17/03/15/Th. XX, 02 Maret 2026



Perkembangan Ekspor dan Impor Provinsi Jambi Januari 2026

- Nilai Ekspor Asal Provinsi Jambi sebesar US\$152,92 Juta
 - Nilai Impor sebesar US\$11,16 Juta
-



A Perkembangan Ekspor

- Nilai ekspor asal Provinsi Jambi pada bulan Januari 2026 turun sebesar 0,51 persen dibandingkan bulan sebelumnya yaitu dari US\$153,71 juta pada bulan Desember 2025 menjadi US\$152,92 juta pada bulan Januari 2026.
- Lima negara tujuan ekspor terbesar pada bulan Januari 2026 adalah Singapura, Jepang, Malaysia, Amerika Serikat, dan Tiongkok.
- Sampai dengan bulan Januari 2026, kelompok industri memberikan kontribusi terbesar terhadap total ekspor di Provinsi Jambi, yaitu sebesar 57,51 persen, diikuti kelompok pertambangan sebesar 38,09 persen, dan kelompok pertanian sebesar 4,40 persen.

1 Ekspor Provinsi Jambi

Nilai ekspor asal Provinsi Jambi pada bulan Januari 2026 turun 0,51 persen dibanding bulan Desember 2025, yaitu dari US\$153,71 juta menjadi US\$152,92 juta. Penyebab utama turunnya nilai ekspor Provinsi Jambi bulan Januari 2026 adalah turunnya ekspor pada komoditi pinang, komoditi kopi, teh, dan rempah, komoditi minyak nabati, komoditi minyak dan gas serta komoditi batubara.

Nilai ekspor sampai bulan Januari 2026 yaitu sebesar US\$152,92 juta, lebih rendah dibandingkan dengan periode yang sama pada tahun 2025, yaitu turun sebesar 10,27 persen.


Kontribusi terbesar terhadap total ekspor di Provinsi Jambi adalah ekspor kelompok industri yaitu sebesar 57,51 persen, diikuti kelompok pertambangan sebesar 38,09 persen, dan kelompok pertanian sebesar 4,40 persen. Bila dirinci menurut komoditi, kelompok industri didominasi oleh minyak nabati yang memberikan kontribusi mencapai 27,53 persen. Penyumbang kontribusi terbesar dari kelompok pertambangan yaitu minyak dan gas yang mencapai 37,30 persen. Sedangkan dari kelompok pertanian, komoditi pinang memiliki sumbangan 2,65 persen.

Tabel 1 Perkembangan Nilai Ekspor Provinsi Jambi Menurut Kelompok Komoditi, Januari 2026

Kelompok Komoditi	Nilai FOB (US\$)						
	Desember 2025	Januari 2026	% Perubahan Jan'26 thd Des'25	Januari			% Peran 2026
				2025	2026	% Perubahan	
(1)	(2)	(3)	(4)	(5)	(6)	(7)	(8)
Pertanian	10.436.577,58	6.729.623,31	-35,52	6.509.963,76	6.729.623,31	3,37	4,40
1. Ikan dan Udang	-	-	-	478,39	-	-100,00	-
2. Pinang	7.244.483,07	4.050.659,02	-44,09	2.818.178,60	4.050.659,02	43,73	2,65
3. Kopi, Teh, rempah-rempah	1.802.159,34	1.053.780,62	-41,53	866.978,76	1.053.780,62	21,55	0,69
4. Lainnya	1.389.935,16	1.625.183,66	16,93	2.824.328,01	1.625.183,66	-42,46	1,06
Industri	82.197.945,17	87.945.525,18	6,99	64.266.929,71	87.945.525,18	36,84	57,51
1. Minyak Nabati	47.763.042,74	42.092.846,03	-11,87	20.026.689,14	42.092.846,03	110,18	27,53
2. Karet & Olahannya	24.067.584,70	25.887.853,77	7,56	31.683.894,44	25.887.853,77	-18,29	16,93
3. Kayu Lapis & Olahan Lainnya	1.433.198,91	1.682.753,70	17,41	2.624.081,93	1.682.753,70	-35,87	1,10
4. Arang	-	21.349,01	-	3.096,00	21.349,01	589,57	0,01
5. Pulp dan Kertas	4.497.645,05	6.716.105,84	49,32	9.384.669,62	6.716.105,84	-28,44	4,39
6. Lainnya	4.436.473,76	11.544.616,84	160,22	544.498,57	11.544.616,84	2.020,23	7,55
Pertambangan	61.075.302,32	58.244.812,72	-4,63	99.647.784,95	58.244.812,72	-41,55	38,09
1. Migas	61.075.302,32	57.039.237,33	-0,69	93.781.273,52	57.039.237,33	-39,18	37,30
2. Pertambangan Lainnya	3.639.663,79	1.205.575,39	-66,88	5.866.511,43	1.205.575,39	-79,45	0,79
a. Batu bara	3.639.663,79	1.205.575,39	-66,88	5.866.511,43	1.205.575,39	-79,45	0,79
b. Lainnya	-	-	-	-	-	-	-
Total Ekspor Asal Jambi	153.709.825,06	152.919.961,21	-0,51	170.424.678,42	152.919.961,21	-10,27	100,00

Catatan:

~0: Data sangat kecil/mendekati 0



Gambar 1 Struktur Nilai Ekspor Menurut Kelompok Komoditi di Provinsi Jambi, Januari 2025 dan Januari 2026

1.1 Ekspor Menurut Kelompok Komoditi di Provinsi Jambi

• Pertanian

Nilai ekspor kelompok pertanian bulan Januari 2026 sebesar US\$6,73 juta, turun sebesar 35,52 persen dibanding bulan Desember 2025. Hal ini dipengaruhi oleh turunnya nilai ekspor komoditi pinang serta komoditi kopi, teh, dan rempah (kayu manis, teh, dan kacang).

Ekspor kelompok pertanian sampai dengan bulan Januari 2026 naik sebesar 3,37 persen dibandingkan pada periode yang sama pada tahun 2025. Kenaikan ini dikarenakan naiknya nilai ekspor terutama pada komoditi pinang serta komoditi kopi, teh, dan rempah.

• Industri

Kelompok industri naik sebesar 6,99 persen dari US\$87,20 juta pada bulan Desember 2025 menjadi US\$87,94 juta pada bulan Januari 2026. Kenaikan terjadi pada nilai ekspor komoditi karet dan olahannya (TSNR10, TSNR20, TSNRCV, dll), komoditi kayu lapis (kayu lapis, blockboard, dll) serta komoditi pulp dan kertas (tissue).

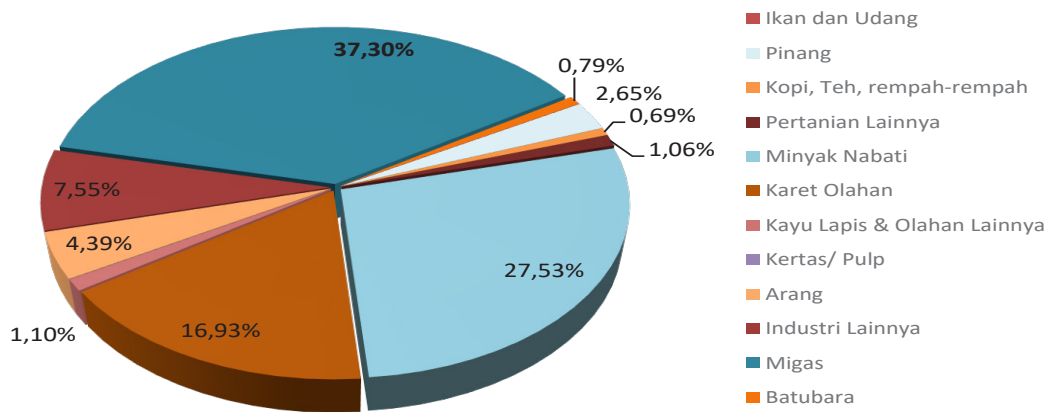
Ekspor kelompok industri sampai dengan bulan Januari 2026 dibandingkan dengan periode yang sama tahun sebelumnya naik sebesar 18,21 persen.

• Pertambangan

Nilai ekspor kelompok pertambangan bulan Januari 2026 turun sebesar 4,63 persen dari bulan sebelumnya yaitu dari US\$61,08 juta pada bulan Desember 2025 menjadi US\$58,24 juta pada bulan Januari 2026. Penurunan terjadi pada nilai ekspor komoditi migas (gas alam) dan komoditi batu bara.

Nilai ekspor kelompok pertambangan sampai dengan bulan Januari 2026 dibandingkan dengan periode yang sama tahun sebelumnya turun sebesar 41,55 persen. Hal ini dipengaruhi oleh turunnya nilai ekspor komoditi migas serta komoditi batu bara.

Januari 2026



Gambar 2 Distribusi Persentase Ekspor Provinsi Jambi Menurut Komoditi, Januari 2026

Tabel 2 Perkembangan Nilai Ekspor Provinsi Jambi Menurut Negara/Wilayah/Entitas Tertentu Tujuan Utama, Januari 2026

Negara/Wilayah/Entitas Tertentu Tujuan Utama	Nilai FOB (US\$)						
	Desember 2025	Januari 2026	% Perubahan Jan'26 thd Des'25	Januari			% Peran 2026
				2025	2026	% Perubahan	
(1)	(2)	(3)	(4)	(5)	(6)	(7)	(8)
Asean							
1. Singapura	57.485.449,11	57.087.944,23	-0,69	73.260.223,69	57.087.944,23	-22,08	37,33
2. Malaysia	29.036.544,44	11.686.332,30	-59,75	8.647.315,84	11.686.332,30	35,14	7,64
3. Thailand	2.850.980,28	84.350,00	-97,04	20.919.418,52	84.350,00	-99,60	0,06
Asean Lainnya	5.978.369,13	12.091.546,35	102,25	5.303.905,53	12.091.546,35	127,97	7,91
Uni Eropa							
4. Jerman	106.187,20	-	-100,00	209.664,00	-	-100,00	-
5. Perancis	378.189,58	152.865,84	-59,58	-	152.865,84	-	0,10
6. Inggris	-	204.820,72	-	-	204.820,72	-	0,13
Uni Eropa Lainnya	2.540.619,50	10.176.704,57	300,56	2.468.671,18	10.176.704,57	312,23	6,65
Negara/Wilayah/Entitas Tertentu Utama Lain							
7. Tiongkok	7.421.998,11	4.522.840,64	-39,06	7.841.112,29	4.522.840,64	-42,32	2,96
8. Jepang	18.158.403,73	30.741.414,51	69,30	25.395.577,69	30.741.414,51	21,05	20,10
9. Amerika Serikat	7.304.301,81	7.204.588,67	-1,37	9.789.316,10	7.204.588,67	-26,40	4,71
10. India	6.683.094,78	4.468.830,70	-33,13	7.573.879,46	4.468.830,70	-41,00	2,92
11. Australia	165.657,40	-	-100,00	-	-	-	-
12. Korea Selatan	6.706.299,45	1.001.304,74	-85,07	855.578,01	1.001.304,74	17,03	0,65
13. Taiwan	1.030.804,06	1.659.427,35	60,98	1.964.972,32	1.659.427,35	-15,55	1,09
Total Ekspor Asal Jambi	153.709.825,06	152.919.961,21	-0,51	170.424.678,42	152.919.961,21	-10,27	100,00

1.2 Ekspor Menurut Negara/Wilayah/Entitas Tertentu Tujuan Utama

Secara umum nilai ekspor asal Provinsi Jambi pada bulan Januari 2026 ke beberapa negara/wilayah/entitas tertentu utama mengalami kenaikan. Ekspor Provinsi Jambi yang mengalami kenaikan adalah ke Jepang dan Taiwan. Sedangkan pergerakan turunnya nilai ekspor dapat diamati ke negara Singapura, Malaysia, Thailand, Jerman, Perancis, Tiongkok, Amerika Serikat, India, serta Korea Selatan.

Sampai dengan bulan Januari 2026 dibanding periode yang sama tahun sebelumnya, menunjukkan bahwa secara umum transaksi ekspor mengalami penurunan. Namun demikian, ada beberapa transaksi ekspor ke berbagai negara yang mengalami kenaikan. Kenaikan terjadi pada ekspor ke Malaysia, Jepang, dan Korea Selatan.

Tabel 3 Perkembangan Nilai Ekspor Provinsi Jambi Menurut Komoditi dan Negara Tujuan Utama, Januari 2026

Negara Tujuan Utama	Nilai FOB (US\$)						% Peran 2026
	Desember 2025	Januari 2026	% Perubahan Jan'26 thd Des'25	Januari		% Perubahan	
				2025	2026		
(1)	(2)	(3)	(4)	(5)	(6)	(7)	(8)
Migas	57.435.638,53	57.039.237,33	-0,69	93.781.273,52	57.039.237,33	-39,18	37,30
Singapura	57.435.638,53	57.039.237,33	-0,69	73.259.727,00	57.039.237,33	-22,14	37,30
Lainnya	-	-	-	20.521.546,52	-	-100,00	-
Minyak nabati	47.763.042,74	42.092.846,03	-11,87	20.026.689,14	42.092.846,03	110,18	27,53
Jepang	8.853.832,43	16.681.585,03	88,41	10.864.936,84	16.681.585,03	53,54	10,91
Malaysia	27.706.996,25	9.886.388,00	-64,32	5.292.762,50	9.886.388,00	86,79	6,47
India	282.739,05	51.800,50	-81,68	7.700,00	51.800,50	572,73	0,03
Lainnya	10.919.475,01	15.473.072,50	41,70	3.861.289,80	15.473.072,50	300,72	10,12
Karet dan olahannya	24.067.584,70	25.887.853,77	7,56	31.683.894,44	25.887.853,77	-18,29	16,93
Jepang	9.297.069,33	13.955.404,18	50,11	13.571.035,89	13.955.404,18	2,83	9,13
Amerika Serikat	4.754.773,29	4.645.450,51	-2,30	7.441.068,18	4.645.450,51	-37,57	3,04
Tiongkok	5.210.175,65	3.627.434,65	-30,38	3.505.753,85	3.627.434,65	3,47	2,37
Lainnya	4.805.566,43	3.659.564,43	-23,85	7.166.036,52	3.659.564,43	-48,93	2,39
Total 3 Komoditi	129.266.265,97	125.019.937,13	-3,28	145.491.857,10	125.019.937,13	-14,07	
Total Ekspor Asal Jambi	153.709.825,06	152.919.961,21	-0,51	170.424.678,42	152.919.961,21	-10,27	100,00

Tabel 3 menunjukkan perkembangan ekspor tiga komoditi utama pada bulan Januari 2026, yaitu komoditi migas, komoditi minyak nabati, serta komoditi karet dan olahannya. Ekspor terbesar adalah komoditi migas yang pada bulan ini diekspor ke Singapura. Komoditi minyak nabati terbanyak diekspor ke Jepang, Malaysia, dan India. Komoditi karet dan olahannya terbanyak diekspor ke Jepang, Amerika Serikat, serta Tiongkok.

Tabel 4 Perkembangan Nilai Ekspor Provinsi Jambi Menurut Negara Tujuan Utama dan Komoditi, Januari 2026

Komoditi Utama	Nilai FOB (US\$)						
	Desember 2025	Januari 2026	% Perubahan Jan'26 thd Des'25	Januari			% Peran 2026
				2025	2026	% Perubahan	
(1)	(2)	(3)	(4)	(5)	(6)	(7)	(8)
Singapura	57.485.449,11	57.087.944,23	-0,69	73.260.223,69	57.087.944,23	-22,08	37,33
Migas	57.435.638,53	57.039.237,33	-0,69	73.259.727,00	57.039.237,33	-22,14	37,30
Kayu lapis	49.810,58	33.206,90	-33,33	-	33.206,90	-	0,02
Kopi, teh, rempah	-	15.500,00	-	-	15.500,00	-	0,01
Lainnya	-	-	-	496,69	-	-100,00	-
Jepang	18.158.403,73	30.741.414,51	69,30	25.395.577,69	30.741.414,51	21,05	20,10
Karet Olahan	9.297.069,33	13.955.404,18	50,11	13.571.035,89	13.955.404,18	2,83	9,13
Minyak Nabati	8.853.832,43	16.681.585,03	88,41	10.864.936,84	16.681.585,03	53,54	10,91
Kayu Lapis	7.429,97	104.307,30	>500	959.604,96	104.307,30	-89,13	0,07
Lainnya	72,00	118,00	63,89	-	118,00	-	-
Malaysia	29.036.544,44	11.686.332,30	-59,75	8.647.315,84	11.686.332,30	35,14	7,64
Minyak Nabati	27.706.996,25	9.886.388,00	-64,32	5.292.762,50	9.886.388,00	86,79	6,47
Kopi, Teh, dan Rempah	122.789,55	117.200,41	-4,55	-	117.200,41	-	0,08
Karet Olahan	-	54.540,00	-	-	54.540,00	-	0,04
Lainnya	1.206.758,64	1.628.203,88	34,92	3.354.553,34	1.628.203,88	-51,46	1,06
Total 3 Negara	104.680.397,28	99.515.691,04	-4,93	107.303.117,22	99.515.691,04	-7,26	
Total Ekspor Asal Jambi	153.709.825,06	152.919.961,21	-0,51	170.424.678,42	152.919.961,21	-10,27	100,00

Catatan:

~0: Data sangat kecil/mendekati 0

Tabel 4 menunjukkan ekspor Provinsi Jambi ke tiga negara utama berdasarkan komoditi yang diekspor pada bulan Januari 2026. Jumlah ekspor ke tiga negara mencapai 99,52 persen dari total ekspor. Ekspor terbesar adalah ke negara Singapura sebesar 37,33 persen dengan komoditi utama yaitu komoditi migas (gas alam). Selanjutnya adalah ekspor ke Jepang sebesar 20,10 persen dengan komoditi utama adalah komoditi karet olahan (TSNR10 dan TSNR20), komoditi minyak nabati (palm kernel shells), serta komoditi kayu lapis. Sedangkan komoditi terbesar yang diekspor ke Malaysia adalah komoditi minyak nabati (palm oil), komoditi kop, teh, dan rempah (kopi arabika, teh) serta komoditi karet olahan (TSNR10).


1.3 Ekspor Menurut Pelabuhan

Kegiatan ekspor Provinsi Jambi dilakukan melalui pelabuhan di Jambi dan pelabuhan di luar Jambi. Kegiatan ekspor pada bulan Januari 2026 melalui pelabuhan di Jambi sebesar US\$72,78 juta dengan rincian komoditi asal Jambi US\$72,22 juta dan komoditi yang berasal dari luar Jambi sebesar US\$0,56 juta. Sedangkan ekspor Provinsi Jambi yang melewati pelabuhan di luar Jambi mencapai US\$80,70 juta.

Total ekspor asal Provinsi Jambi sampai dengan bulan Januari 2026 yang melalui pelabuhan di Jambi sebesar 47,60 persen dan yang melalui pelabuhan luar Jambi sebesar 52,77 persen.

Tabel 5 Perkembangan Nilai Ekspor Provinsi Jambi Menurut Pelabuhan, Januari 2026

Pelabuhan	Nilai FOB (US\$)					
	Desember 2025	Januari 2026	% Perubahan Jan'26 thd Des'25	Januari		
				2025	2026	% Perubahan
(1)	(2)	(3)	(4)	(5)	(6)	(7)
1. Pelabuhan Jambi	77.306.677,06	72.783.119,95	-5,85	78.892.059,47	72.783.119,95	-7,74
- Komoditi Asal Jambi	76.718.299,92	72.224.693,55	-5,86	77.339.743,04	72.224.693,55	-6,61
- Komoditi dari Luar Jambi	588.377,14	558.426,40	-5,09	1.552.316,43	558.426,40	-64,03
2. Pelabuhan Luar Jambi	76.991.525,14	80.695.267,66	4,81	93.084.935,38	80.695.267,66	-13,31
Total Ekspor Asal Jambi	153.709.825,06	152.919.961,21	-0,51	170.424.678,42	152.919.961,21	-10,27



B Perkembangan Impor

- Nilai impor Provinsi Jambi Januari 2026 naik sebesar 92,58 persen dibanding bulan sebelumnya, yaitu dari US\$5,80 juta pada bulan Desember 2025 menjadi US\$11,16 juta pada bulan Januari 2026.
- Lima negara dengan transaksi Impor terbesar pada bulan Januari 2026 adalah dari Tiongkok, Malaysia, Kanada, Jepang, dan Finlandia.
- Sampai dengan bulan Januari 2026 kelompok komoditi mesin dan alat angkutan memiliki kontribusi terbesar terhadap total Impor di Jambi yaitu sebesar 69,87 persen, diikuti kelompok komoditi hasil industri dan lainnya sebesar 22,85 persen, serta kelompok komoditi bahan kimia dan sejenisnya sebesar 6,78 persen.

1 Impor Menurut Negara/Wilayah/Entitas Tertentu Asal

Tabel 6 memperlihatkan perkembangan nilai impor Provinsi Jambi bulan Januari 2026 dari negara/wilayah/entitas tertentu pengimpor utama. Ada sebelas transaksi impor pada bulan Januari 2026 berasal dari negara/wilayah/entitas tertentu Tiongkok, Malaysia, Kanada, Jepang, Finlandia, Singapura, India, Jerman, Australia, dan Swedia. Transaksi impor terbesar sampai dengan bulan Januari 2026 adalah dari negara Tiongkok yang mencapai 63,16 persen disusul dari Malaysia yaitu sebesar 15,94 persen, serta dari Kanada sebesar 6,39 persen.

Tabel 6 Perkembangan Nilai Impor Provinsi Jambi Menurut Negara Asal Utama, Januari 2026

Negara Asal	Nilai CIF (US\$)						% Peran 2026
	Desember 2025	Januari 2026	% Perubahan Jan'26 thd Des'25	Januari		% Perubahan	
				2025	2026		
(1)	(2)	(3)	(4)	(5)	(6)	(7)	(8)
1. Tiongkok	3.024.650,45	7.050.393,09	133,10	937.505,77	7.050.393,09	652,04	63,16
2. Malaysia	1.255.065,50	1.779.025,20	41,75	-	1.779.025,20	-	15,94
3. Kanada	-	713.365,29	-	-	713.365,29	-	6,39
4. Jepang	-	687.337,39	-	-	687.337,39	-	6,16
5. Finlandia	57.206,66	440.318,01	669,70	143.400,00	440.318,01	207,06	3,94
6. Singapura	840.960,00	282.119,96	-66,45	-	282.119,96	-	2,53
7. India	38.500,00	123.000,00	219,48	-	123.000,00	-	1,10
8. Jerman	-	34.682,21	-	-	34.682,21	-	0,31
9. Australia	193.117,05	22.735,47	-88,23	-	22.735,47	-	0,20
10. Swedia	-	22.703,13	-	-	22.703,13	-	0,20
Total 10 Negara	5.409.499,67	11.155.679,75	106,22	1.080.905,77	11.155.679,75	932,07	99,93
Negara Lainnya	387.123,66	7.732,56	-98,00	120.228,00	7.732,56	-93,57	0,07
Total Impor	5.796.623,33	11.163.412,31	92,58	1.201.133,77	11.163.412,31	829,41	100,00

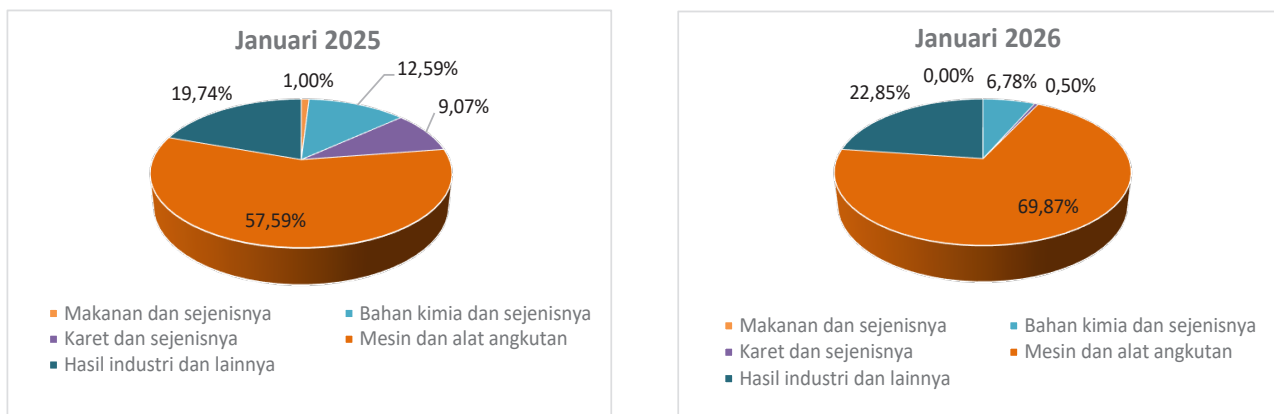
2 Impor Menurut Kelompok Komoditi

Impor Provinsi Jambi melalui tiga pelabuhan laut utama di Jambi yaitu: Pelabuhan Talang Duku Jambi, Pelabuhan Muara Sabak, Pelabuhan Kuala Tungkal, serta pelabuhan udara Bandara Sultan Thaha. Nilai impor bulan Januari 2026 sebesar US\$11,16 juta, naik 92,58 persen dibanding bulan sebelumnya. Kenaikan impor ini dipicu oleh naiknya nilai impor pada kelompok mesin dan alat angkutan serta kelompok komoditi hasil industri dan lainnya.

Bila dilihat perannya sampai dengan bulan Januari 2026, impor kelompok komoditi mesin dan alat angkutan memberikan kontribusi sebesar 69,87 persen dari total impor, diikuti kelompok komoditi hasil industri dan lainnya sebesar 22,85 persen, dan kelompok komoditi bahan kimia dan sejenisnya sebesar 6,78 persen. Untuk kelompok komoditi karet dan sejenisnya hanya berperan sebesar 0,50 persen. Sedangkan pada bulan Januari 2026, tidak ada impor untuk kelompok komoditi makanan dan sejenisnya.

Tabel 7 Perkembangan Nilai Impor Provinsi Jambi Menurut Kelompok Komoditi, Januari 2026

Kelompok Komoditi	Nilai CIF (US\$)						% Peran 2026
	Desember 2025	Januari 2026	% Perubahan Jan'26 thd Des'25	Januari		% Perubahan	
				2025	2026		
(1)	(2)	(3)	(4)	(5)	(6)	(7)	(8)
1. Makanan dan sejenisnya	-	-	-	12.036,00	-	-100,00	-
2. Bahan kimia dan sejenisnya	939.966,30	756.346,00	-19,53	151.245,05	756.346,00	400,08	6,78
3. Karet dan sejenisnya	-	56.320,00	-	108.992,00	56.320,00	-48,33	0,50
4. Mesin dan alat angkutan	3.080.304,31	7.799.804,82	153,22	691.722,60	7.799.804,82	>500	69,87
5. Hasil industri dan lainnya	1.776.352,72	2.550.941,49	43,61	237.138,12	2.550.941,49	>500	22,85
Total	5.796.623,33	11.163.412,31	92,58	1.201.133,77	11.163.412,31	829,41	100,00



Gambar 3 Peranan Nilai Impor Menurut Kelompok Komoditi di Provinsi Jambi, Januari 2025 dan Januari 2026

Sampai dengan bulan Januari 2026 jika dibandingkan dengan periode yang sama pada tahun sebelumnya, menunjukkan bahwa transaksi impor secara umum mengalami kenaikan. Kenaikan tertinggi dialami oleh impor kelompok mesin dan alat angkutan dan kelompok komoditi hasil industri dan lainnya yang naik lebih dari 500 persen. Diikuti oleh kelompok bahan kimia dan sejenisnya yang naik sebesar 400,08 persen.

Namun demikian ada transaksi impor yang mengalami penurunan sampai dengan periode Januari 2026 dibandingkan periode yang sama pada tahun sebelumnya. Penurunan dialami oleh impor kelompok komoditi karet dan olahannya, yang turun sebesar 48,33 persen.

C Neraca Perdagangan

Tabel 8 menyajikan informasi tentang neraca perdagangan Provinsi Jambi dari Januari 2025 hingga Januari 2026. Secara rata-rata neraca perdagangan Provinsi Jambi selalu mengalami surplus pada kurun waktu tersebut.

Neraca perdagangan Provinsi Jambi pada bulan Januari 2026 mengalami surplus sebesar US\$141,76 juta. Surplus tersebut didorong oleh nilai ekspor bulan Januari 2026 yang lebih besar dibandingkan nilai impor, dengan nilai ekspor mencapai US\$152,92 juta dan nilai impor sebesar US\$11,16 juta.

Dengan demikian apabila dibandingkan dengan periode yang sama pada tahun 2025, surplus neraca perdagangan yang dihasilkan pada Januari 2025 lebih besar daripada surplus neraca perdagangan Januari 2026. Surplus neraca perdagangan pada Januari 2025 mencapai US\$169,22 juta.

Tabel 8 Neraca Nilai Perdagangan Provinsi Jambi (US\$), Januari 2025–Januari 2026

Bulan	Ekspor	Impor	Neraca
(1)	(2)	(3)	(4)
2025			
Januari	170.424.678	1.201.134	169.223.545
Februari	190.482.494	3.915.266	186.567.228
Maret	206.407.109	2.777.090	203.630.019
April	157.690.986	3.617.444	154.073.542
Mei	153.516.410	9.591.096	143.925.314
Juni	181.303.759	7.298.771	174.004.988
Juli	171.323.215	8.453.506	162.869.709
Agustus	193.183.508	4.866.813	188.316.694
September	151.940.789	3.877.689	148.063.099
Oktober	161.333.760	18.188.745	143.145.015
November	152.488.610	6.863.426	145.625.184
Desember	153.709.825	5.796.623	147.913.202
Januari–Desember	2.043.805.142	76.447.604	1.967.357.538
2026			
Januari	152.919.961	11.163.412	141.756.549
Januari	152.919.961	11.163.412	141.756.549

BERITA RESMI STATISTIK

No.17/03/15/Th.XX, 02 Maret 2026



PERKEMBANGAN EKSPOR DAN IMPOR

PROVINSI JAMBI, JANUARI 2026



EKSPOR



0,51%

Dibandingkan dengan Desember 2025

IMPOR



92,58%

Dibandingkan dengan Desember 2025

Ekspor Jambi Masih Didominasi Tujuan Singapura

 SINGAPURA
US\$57,09 JUTA

 JEPANG
US\$30,74 JUTA

 MALAYSIA
US\$11,69 JUTA

 AMERIKA SERIKAT
US\$7,20 JUTA

 BADAN PUSAT STATISTIK
PROVINSI JAMBI



Impor Jambi Masih Didominasi Dari Tiongkok

 TIONGKOK
US\$7,05 JUTA

 MALAYSIA
US\$1,78 JUTA

 KANADA
US\$0,71 JUTA

 JEPANG
US\$0,69 JUTA

Gambar 4 Infografis Perkembangan Ekspor dan Impor Provinsi Jambi, Januari 2026


BERITA RESMI STATISTIK



Untuk informasi lebih lanjut silakan hubungi:



Aidil Adha SE, ME
Kepala BPS Provinsi Jambi

 (0741) 60497

 aidil@bps.go.id

Untuk layanan perpustakaan, penjualan data mikro, publikasi elektronik, publikasi cetakan, dan peta digital wilayah kerja statistik sesuai peraturan yang berlaku maupun konsultasi statistik dapat menghubungi Pelayanan Statistik Terpadu (PST) di pst.bps.go.id

Konten Berita Resmi Statistik dilindungi oleh Undang-Undang, hak cipta melekat pada Badan Pusat Statistik Provinsi Jambi. Dilarang mengumumkan, mendistribusikan, mengomunikasikan, dan/atau menggandakan sebagian atau seluruh isi tulisan ini untuk tujuan komersial tanpa izin tertulis dari Badan Pusat Statistik Provinsi Jambi.



**BADAN PUSAT STATISTIK
PROVINSI JAMBI**

Jl. A. Yani No. 4, Telanaipura, Jambi 36122

Telp : (0741) 60497

Homepage : <http://www.jambi.bps.go.id> E-mail : bps1500@bps.go.id